



Opsætning af kristendomskundskab.dk faneblad i lærerinfra

Clio Online har udviklet et specielt faneblad til undervisningsportalen kristendomskundskab.dk som kan vises direkte i lærerinfra.

Fanebladene er en god mulighed for at holde alle lærere på skolen opdateret med de mange muligheder og nye artikler på undervisningsportalen. På den måde sikres det, at skolen får mest muligt ud af sit abonnement.

Opsætningen af fanebladet tager kun 2 minutter og skal foretages af skolens lærerinfra-administrator.

Fremgangsmåde

Følg nedenstående manual for at implimentere fanebladene:

Trin 1:
Log ind på skolens lærerinfra.

LærerIntra
Vers. 4.7.3.4
Clio - DEMO

Benyt almindeligt login

Brugernavn: jynu0542

Adgangskode: ●●●●●●

Login

- eller gå til UNI-Login

© Copyright Skolesoft og UNI-C 2001-09

Trin 2:
På første skærbillede indtastes sikkerhedskoden som sikrer, at du er administrator for skolens lærerinfra.

Sikkerhedskode

Du kan logge på som administrator ved at indtaste sikkerhedskoden eller som almindelig bruger ved at klikke OK uden at angive en kode.

Sikkerhedskode: ●●●

Undlad sikkerhedskode og log på som almindelig bruger

OK Fortryd

Trin 3:
I topmenuen vælges
"Admin".

ELEVIntra Koordination Arkiv Databaser Værktøj Links Samarbejde **Admin** Hjælp Afslut

Min forsides forsider Min forsides forsider Skolekom

Seneste nyhed i nyhedsarkivet

Ingen nyheder i nyhedsarkivet

Opslagstavlen

Ingen fælles opslag!
Ingen aktuelle opslag på opslagstavlen

Søg i dokumenter

Aktiviteter fredag 14-08-09

Ingen aktiviteter i kalenderen

Dagens skemaændringer

Ingen skemaændringer i dag

Vigtige dokumenter

Nyt fra...

Ingen nyheder fundet.

Links

Der er ingen links i linksamlingen til forsiden.

Trin 4:
Herunder vælges
"Indstillinger".

Links Samarbejde **Admin** Hjælp Afslut

Fra kontoret

Tilpasning

Vedligeholdelse

Adgang

Import/eksport

Indstillinger

Min forsides forsider

Skemaer

Postlister

Log

ElevIntra

Skoleporten

ForældreIntra















Trin 5:
På siden Indstillinger
vælges "Faneblade".

Indstillinger

Følgende programindstillinger kan ændres:

- Stamoplysninger
- Layout
- Log på / log af
- Metatags og favicon
- Menusystem
- **Faneblade**
- Forside
- Regler vedr. adresser og telefonnumre

Trin 6:
Klik på ikonet for
"Tilføj faneblad" under
Brugerdefinerede
faneblade.

Brugerdefinerede faneblade:		
Fællesnettet	/Li/SkiftTil.asp?omstil=Forside_Klient.asp	 Tilføj faneblad
Skolekom	/Li/Admin_del/TilSkolekom.asp?Konf=	 
EMU	/Li/Tjenester/Links_til_EMU2.asp	 
Fravær	https://secure.tabulex.net/?id=fravaer&schoolcode=A01880	 
Standpunkt	https://secure.tabulex.net/?id=standpunkt&schoolcode=A01880	 
Tekstopgivelser	https://secure.tabulex.net/?id=tekstopgivelser&schoolcode=A01880	 
KMD Fravær	https://laererservices.dk/Fravaer/Heldag.aspx?Skolekode=A01880	 

Trin 9:
Indtast titel og link:

<http://www.kristendomskundskab.dk/laererintra/>

Tilføj faneblad

Faneblad:

Link:

Aktiv:

Færdig:

Det nye faneblad
"Kristendomskundskab"
er nu tilføjet på forsiden af
skolens lærerintra.


Lærerintra Koordination Arkiv Databaser Værktøj Links Samarbejde Admin Hjælp Afslut

Skolens forsiden Min forsiden Skolekom **Historie** Kristendomskundskab

DANSK HISTORIE

OM DANSKHISTORIE.DK

- Undervisningssystem til alle klassetrin.
- Hele skolen må bruge det også derhjemme.
- Masser af aktiviteter til alle læringsstile.
- Tværfaglighed.
- Brug uni login.
- Giv eleverne lektier for derhjemme



Se introduktionsvideo

Videoen viser portalens mange muligheder.

Læn dig tilbage og få det hele præsenteret.

NYT PÅ DANSKHISTORIE.DK

Slaveriets Afskaffelse

Slaveriet blev afskaffet i Dansk Vestindien i 1848. Danske embedsmænd var kommet til den konklusion, at slaveriet ikke kunne opretholdes, og de havde derfor udarbejdet en plan for dets gradvise ophør. Men alligevel gennemførte myndighederne først planen efter en stor opstand fra slavernes side.

Læs mere >>

Grundlovens Betydning For Jer

Gruppearbejde om forskellige paragraffer fra Danmarks Riges Grundlov af 5. juni 1953. (7.-9. klasse).

Læs mere >>

Slaveoprøret På Sankt Jan

I begyndelsen af 1700-tallet var ca. 90 % af befolkningen i den danske koloni i Caribien sorte slaver, der dyrkede sukker for de hvide plantageejere. I 1733 udbød et voldsomt oprør på øen Sankt Jan, som truede hele koloniens eksistens. Oprørene havde kontrol over øen i seks måneder, før den igen kom på danske hænder.

Læs mere >>

GENVEJE

- Årsplaner
- Afgangsprøver
- Pædagogisk profil
- Lærervejledning
- Aktiviteter
- Tidsperioder
- Quizzet
- Anmeldelser
- Feedback
- Nyhedsbrev
- Søg

ÅRSPLANER

Årsplanerne på danskhistorie.dk er ment som inspiration i planlægningen af undervisningen eller kan fungere som den reelle årsplan for undervisningen i historie. Årsplanerne er lavet på baggrund af materialet på danskhistorie.dk og rettet sig mod opfyldelse af Undervisningsministeriets trinmål for de pågældende klassetrin. Nogle trinmål dækkes ved artiklernes emne eller vinkel, mens andre dækkes i arbejdet med de foreslåede aktiviteter.

- 3.-4. klasse
- 5.-6. klasse
- 7.-9. klasse

Clio Online
Vesterbrogade 43, 1
1620 København V

Telefon: 42 60 60 20
Salg: salg@clioonline.dk
Support: support@clioonline.dk

Clio Online
Inspireret til ny viden